বুয়েট এর হল ফি
বিকাশ করবেন যেভাবে

বিকাশ

অ্যাপ দিয়ে যেভাবে ফি বিকাশ করবেন

বিকাশ অ্যাপ স্ক্রিন থেকে
পে বিল সিলেক্ট করুন

শিক্ষা প্রতিষ্ঠান ট্যাপ করে
BUET সিলেক্ট করুন

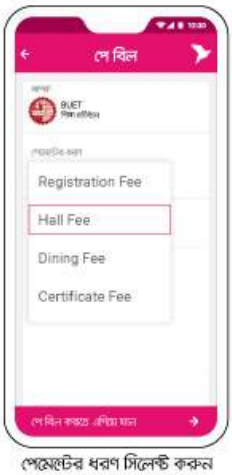

পেমেন্টের ধরণ সিলেক্ট করুন
এবং স্টুডেন্ট আইডি দিন।

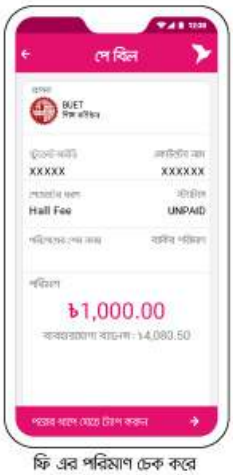

ফি এর পরিমাণ চেক করে
পরের স্ক্রীনে যেতে ট্যাপ করুন

আপনার বিকাশ একাউন্টের
পিন নাম্বার দিন

'পে বিল' সম্পন্ন করতে স্ক্রিনের
নিচের অংশ ট্যাপ করে ধরে রাখুন

'পে বিল' সম্পন্ন হলে
কনফার্মেশন পাবেন

অ্যাপে দেখে নিতে পারেন
বিলের ডিজিটাল রিসিট

16247 | bkash.com

*শর্ত প্রযোজ্য

বিকাশ, একটি ব্র্যাক ব্যাংক প্রতিষ্ঠান

বুয়েট এর রেজিস্ট্রেশন ফি বিকাশ করবেন যেভাবে

বিকাশ

অ্যাপ দিয়ে যেভাবে ফি বিকাশ করবেন

বিকাশ অ্যাপ স্ক্রিন থেকে পে বিল সিলেক্ট করুন

শিক্ষা প্রতিষ্ঠান ট্যাপ করে BUET সিলেক্ট করুন

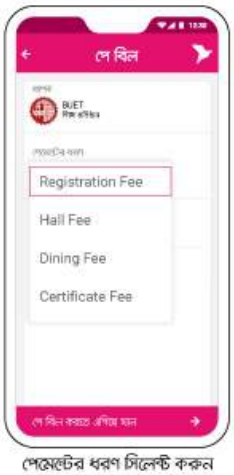

পেমেন্টের ধরণ সিলেক্ট করুন এবং স্টুডেন্ট আইডি দিন।

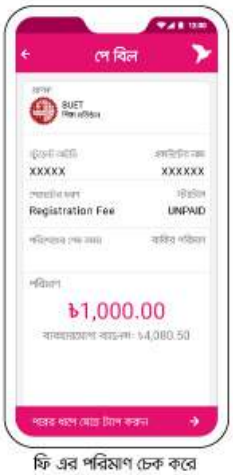

ফি এর পরিমাণ চেক করে পরের স্ক্রীনে যেতে ট্যাপ করুন

আপনার বিকাশ একাউন্টের পিন নাম্বার দিন

'পে বিল' সম্পন্ন করতে স্ক্রিনের নিচের অংশ ট্যাপ করে ধরে রাখুন

'পে বিল' সম্পন্ন হলে কনফার্মেশন পাবেন

অ্যাপে দেখে নিতে পারেন বিলের ডিজিটাল রিসিট

বুয়েট এর ডাইনিং ফি
বিকাশ করবেন যেভাবে

বিকাশ

অ্যাপ দিয়ে যেভাবে ফি বিকাশ করবেন

বিকাশ অ্যাপ স্ক্রিন থেকে
পে বিল সিলেক্ট করুন

শিক্ষা প্রতিষ্ঠান ট্যাপ করে
BUET সিলেক্ট করুন

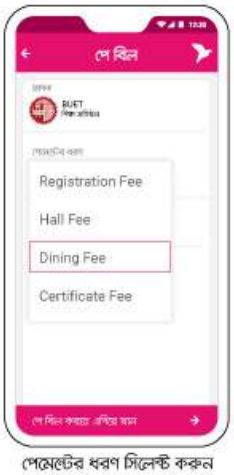

পেমেন্টের ধরণ সিলেক্ট করুন
এবং স্টুডেন্ট আইডি দিন।

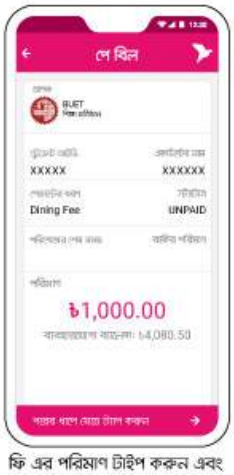

ফি এর পরিমাণ টাইপ করুন এবং
পরের স্ক্রীনে যেতে ট্যাপ করুন

আপনার বিকাশ একাউন্টের
পিন নাম্বার দিন

'পে বিল' সম্পন্ন করতে স্ক্রিনের
নিচের অংশ ট্যাপ করে ধরে রাখুন

'পে বিল' সম্পন্ন হলে
কনফার্মেশন পাবেন

অ্যাপে দেখে নিতে পারেন
বিলের ডিজিটাল রিসিট

বুয়েট এর সার্টিফিকেট ফি বিকাশ করবেন যেভাবে

বিকাশ

অ্যাপ দিয়ে যেভাবে ফি বিকাশ করবেন

বিকাশ অ্যাপ স্ক্রিন থেকে
পে বিল সিলেক্ট করুন

শিক্ষা প্রতিষ্ঠান ট্যাপ করে
BUET সিলেক্ট করুন

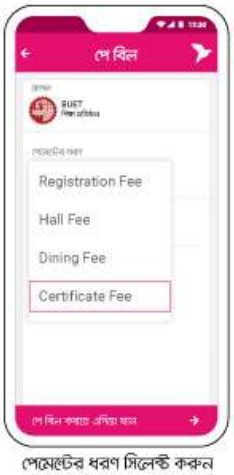

পেমেন্টের ধরণ সিলেক্ট করুন
এবং স্টুডেন্ট আইডি দিন।

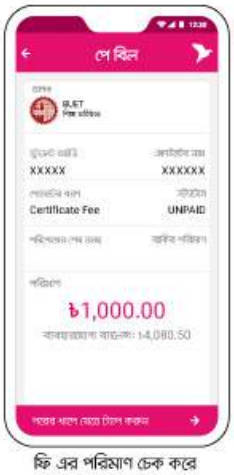

ফি এর পরিমাণ চেক করে
পরের স্ক্রীনে যেতে ট্যাপ করুন

আপনার বিকাশ একাউন্টের
পিন নাম্বার দিন

'পে বিল' সম্পন্ন করতে স্ক্রিনের
নিচের অংশ ট্যাপ করে ধরে রাখুন

'পে বিল' সম্পন্ন হলে
কনফার্মেশন পাবেন

অ্যাপে দেখে নিতে পারেন
বিলের ডিজিটাল রিসিট

নগদ APP দিয়ে পেমেন্ট করার পদ্ধতি

বিল পে বাটনে
ক্লিক করুন

বিলার তালিকা থেকে
BUET সিলেক্ট করুন

Application Serial No/Student ID
প্রদান করে **Fee Type** থেকে সিলেক্ট করুন

সকল তথ্য যাচাই করুন

পিন টাইপ করুন

ট্যাপ করে ধরে রাখুন
পেমেন্ট শেষে কনফার্মেশন
নোটিফিকেশন পাবেন

নগদ USSD দিয়ে পেমেন্ট করার পদ্ধতি

*167#
ডায়াল করুন

মেন্যু থেকে Bill Pay
সিলেক্ট করুন



Other বেছে নিতে
11 লিখে সেন্ড করুন

Biller A/C Number
বেছে নিতে 1 লিখে
সেন্ড করুন

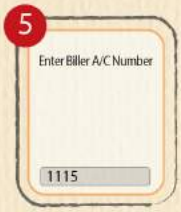

Biller A/C Number
1115
প্রদান করুন

Application Serial No/ Student ID
প্রদান করুন

সঠিক নাম্বারটি
বাছাই করুন

সব তথ্য যাচাই করে
পিন টাইপ করুন।
পেমেন্ট শেষে কনফার্মেশন
নোটিফিকেশন পাবেন

নগদ
ডাক বিভাগের ডিজিটাল লেনদেন

বাংলাদেশ প্রকৌশল বিশ্ববিদ্যালয়ের
ডাইনিং ফি, হল ফি এবং পরীক্ষা ফি অনলাইনে প্রদানের নির্দেশিকা

রকেট অ্যাপ এর মাধ্যমে ডাইনিং ফি জমা দেয়ার পদ্ধতি:

রকেট অ্যাপ এর মাধ্যমে হল ফি এবং রেজিস্ট্রেশন/পরীক্ষা ফি জমা দেয়ার পদ্ধতি:

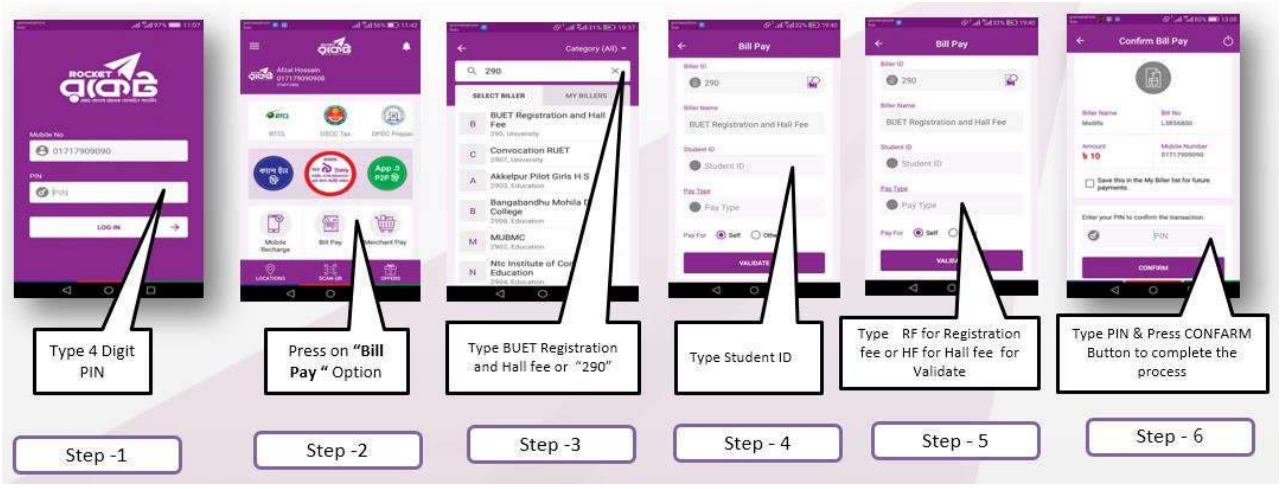

রকেট USSD -এর মাধ্যমে ডাইনিং ফি জমা দেয়ার পদ্ধতিঃ

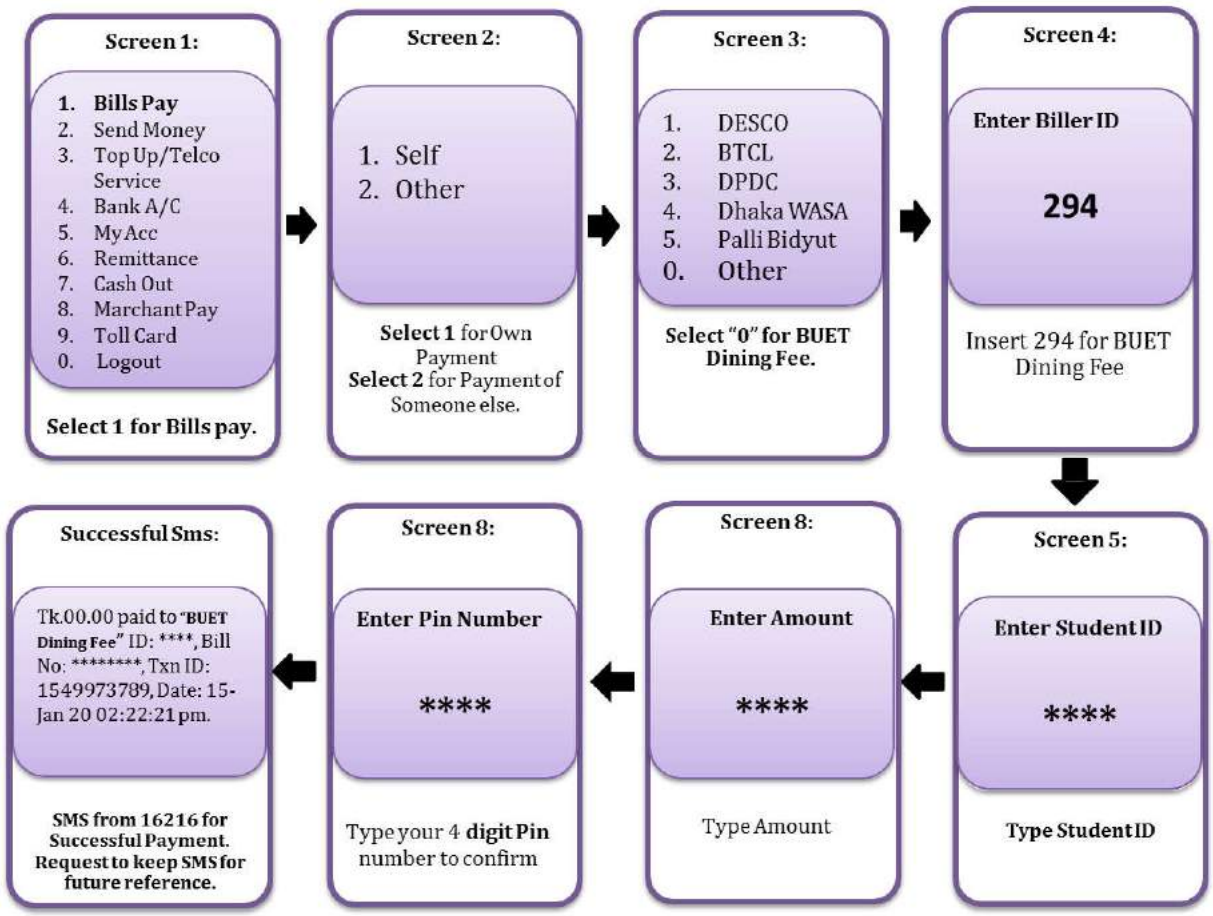
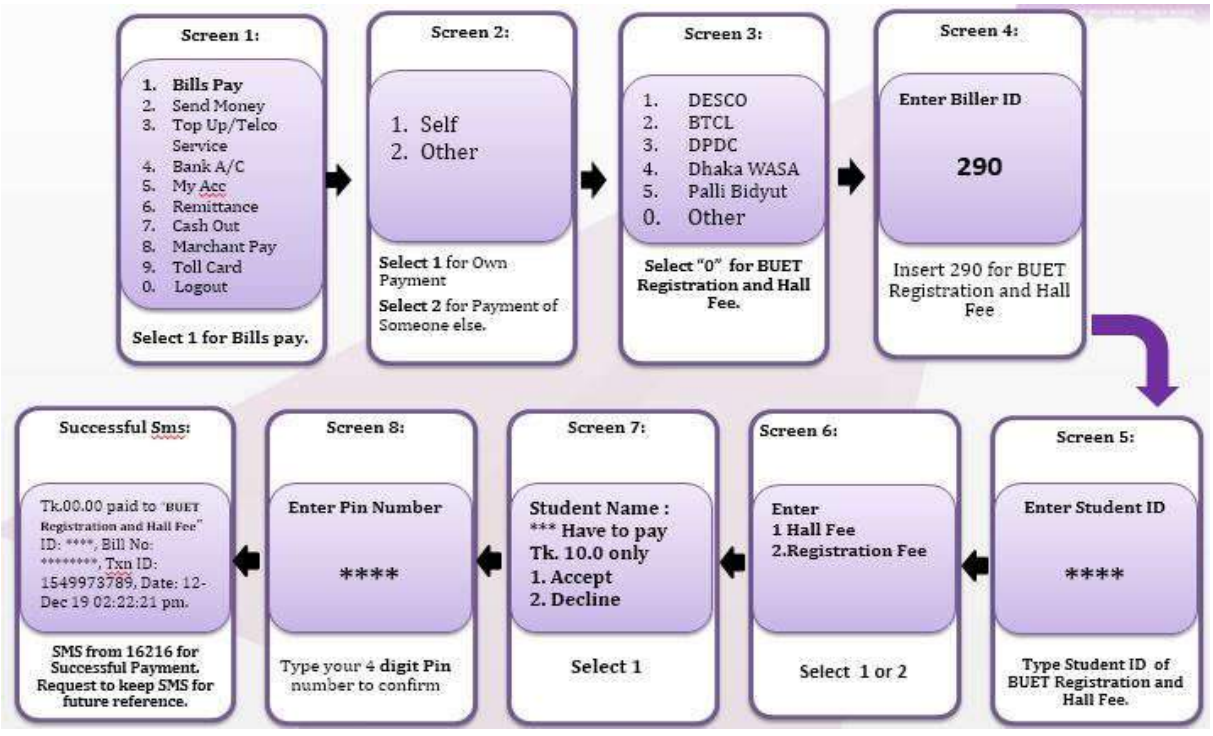
রকেট USSD -এর মাধ্যমে হল ফি এবং রেজিস্ট্রেশন/পরীক্ষা ফি জমা দেয়ার পদ্ধতিঃ